

CONOCE NUESTRO
NUEVO PROYECTO



REGIÓN METROPOLITANA


Hacienda
INMOBILIARIA

RUTA AL PROYECTO

Región Metropolitana

A sólo 20 minutos de Santiago, encuentras el hermoso proyecto "Hacienda Tierras de Lampa". Con parcelas 100% planas, ideales para los que buscan tranquilidad y comodidad a las afueras del corazón de Santiago.





RUTA AL PROYECTO

Región Metropolitana



Fundó Peralillo

Cam. A Peralillo

Crucero Peralillo

Cam. El Noviciado

Cam. El Noviciado

Noviciado

Cam. A Noviciado

Aeropuerto de Santiago Arturo Merino Benitez

70

70

Laguna Caren



VER UBICACIÓN

68

68

68





SOBRE EL PROYECTO

Región Metropolitana

Hacienda "Tierras de Lampa" es un proyecto ideal para quienes buscan un perfecto lugar para su nuevo hogar rodeado de naturaleza y tranquilidad, sin perder la conectividad con la ciudad.



SOBRE EL PROYECTO

Región Metropolitana

Parcelas 100% planas, con verdes prados, perfectas para huerta propia, crianza de animales o simplemente disfrutar de la naturaleza en todo su esplendor.



SOBRE EL PROYECTO

Región Metropolitana

Con terrenos completamente nivelados, cada parcela es un lienzo en blanco, listo para ser trabajado según las necesidades y gustos del propietario.



CERCANÍAS AL PROYECTO

Región Metropolitana

A solo 19Km



Aeropuerto

A solo 32Km



**Centro
Santiago**

A solo 26Km



Valle Grande

A solo 24Km



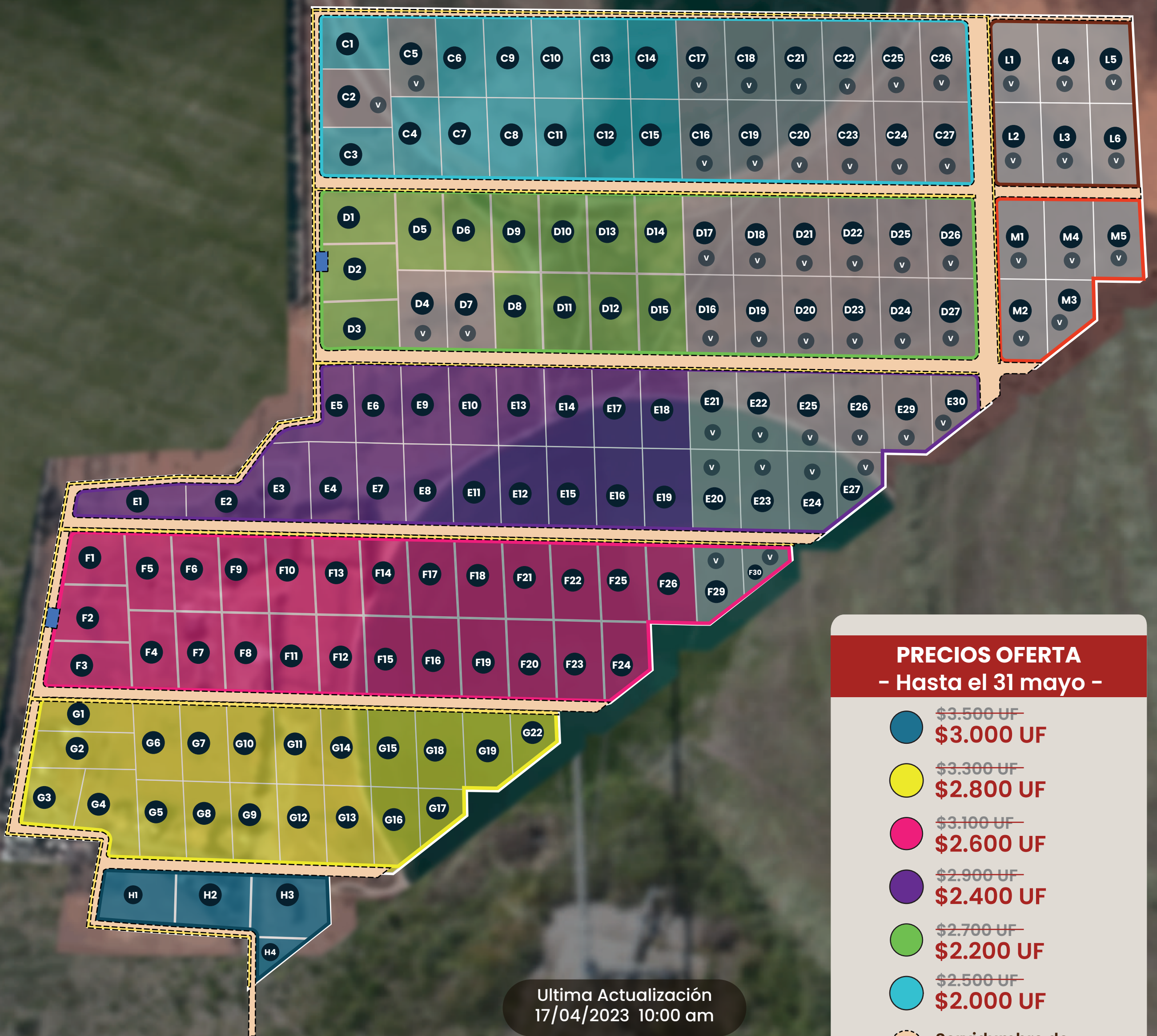
Batuco

A solo 15Km



Lampa

Subdivisión y Valores Región Metropolitana



Ultima Actualización
17/04/2023 10:00 am

- SECTOR C**
- SECTOR D**
- SECTOR E**
- SECTOR F**
- SECTOR G**
- SECTOR H**
- SECTOR L**
- SECTOR M**

PRECIOS OFERTA
- Hasta el 31 mayo -

- ~~\$3.500 UF~~
\$3.000 UF
- ~~\$3.300 UF~~
\$2.800 UF
- ~~\$3.100 UF~~
\$2.600 UF
- ~~\$2.900 UF~~
\$2.400 UF
- ~~\$2.700 UF~~
\$2.200 UF
- ~~\$2.500 UF~~
\$2.000 UF
- Servidumbre de tránsito
- Servidumbre de postación electrica
- Servidumbre de servicios
- V Vendidas

151 Parcelas


Parcelas desde 5.000m² en donde podrás disfrutar de un sector con parcelas planas, de suaves lomajes, abundante vegetación y hermosos parajes. Cada una cuenta con factibilidad de Luz y Agua, además de Rol Propio y proceso de escritura.

**DOCUMENTACIÓN
LEGAL**



Rol Propio

Todas las parcelas (Al ser de 5.000m² o más) cuentan con su **Rol Propio**. Lo que significa que es independiente de cualquier otro lote o parcela.



Factibilidad de Agua

Posibilidad de instalar agua en la parcela a través de diferentes formas:

**Camión aljibe
Pozo Profundo**




Factibilidad de Luz

Posibilidad de instalar electricidad en la parcela a través de diferentes formas:

**Paneles solares
Conexión a Empalme
Generador**

Explora tu parcela en 360° con nuestro

Tour Virtual



¡Visítanos!

Contácta a tu asesor para agendar una visita a terreno,
o una videoconferencia para explorar tu parcela con el
Tour Virtual.

